

Rilevazione dei costi dei processi (Consolidato CCIAA + AS anno 2022)

Camera di commercio di Sassari

Macro Funzione	Tema (MacroProcesso)	Funzione (Processo)	Assorbimento FTE*			COSTI DI PROCESSO						INTERVENTI DI PROMOZIONE
			Personale dipendente	TOTALE	Distribuzione %	COSTI DIRETTI			COSTI INDIRETTI (quota ribaltata)	TOTALE	Distribuzione %	
						Costi personale	Altri costi effettivi	Totale Costi diretti				
A Governocamerale	A1 Pianificazione, monitoraggio e controllo dell'Ente	A1.1 Performance camerale	2,68	2,73	4,59%	€ 151.297	€ 0	€ 151.297	€ 48.580	€ 199.877	4,32%	€ 0
		A1.2 Compliance normativa	0,64	0,88	1,48%	€ 36.691	€ 26.255	€ 62.946	€ 16.172	€ 79.118	1,71%	€ 0
		A1.3 Organizzazione camerale	0,57	0,57	0,96%	€ 32.842	€ 125	€ 32.967	€ 10.092	€ 43.059	0,93%	€ 0
	A2 Organi camerale, rapporti istituzionali e relazioni con il sistema allargato	A2.1 Gestione e supporto organi	1,25	1,44	2,43%	€ 59.956	€ 70.724	€ 130.681	€ 25.247	€ 155.928	3,37%	€ 0
		A2.2 Promozione e sviluppo dei servizi camerale	0,14	0,14	0,24%	€ 8.239	€ 0	€ 8.239	€ 2.266	€ 10.505	0,23%	€ 0
		A2.3 Gestione documentale	3,11	4,11	6,92%	€ 118.769	€ 90.846	€ 209.615	€ 75.087	€ 284.702	6,15%	€ 0
		A2.4 Rilevazioni statistiche	0,06	0,06	0,09%	€ 2.741	€ 0	€ 2.741	€ 1.026	€ 3.767	0,08%	€ 0
A3 Comunicazione	A3.1 Comunicazione	0,55	0,65	1,09%	€ 27.900	€ 11.954	€ 39.853	€ 11.548	€ 51.401	1,11%	€ 9.559	
B Processi di supporto	B1 Risorse umane	B1.1 Gestione del personale	1,87	2,65	4,46%	€ 95.177	€ 72.205	€ 167.382	€ 48.693	€ 216.075	4,67%	€ 0
	B2 Acquisti, patrimonio e servizi di sede	B2.1 Acquisti	1,68	1,68	2,82%	€ 72.692	€ 14.668	€ 87.360	€ 28.724	€ 116.084	2,51%	€ 0
		B2.2 Patrimonio e servizi di sede	1,20	1,20	2,02%	€ 49.501	€ 803.566	€ 853.067	€ 20.562	€ 873.630	18,87%	€ 0
	B3 Bilancio e finanza	B3.1 Diritto annuale	1,13	1,13	1,89%	€ 47.930	€ 58.321	€ 106.251	€ 20.944	€ 127.196	2,75%	€ 0
B3.2 Contabilità e finanza		2,54	2,86	4,81%	€ 122.382	€ 31.400	€ 153.782	€ 50.835	€ 204.617	4,42%	€ 0	
C Trasparenza, semplificazione e tutela	C1 Semplificazione e trasparenza	C1.1 Gestione del registro delle imprese, albi ed elenchi	12,71	17,91	30,13%	€ 551.982	€ 180.062	€ 732.044	€ 333.327	€ 1.065.371	23,01%	€ 0
		C1.2 Gestione SUAP e fascicolo elettronico di impresa	0,00	0,00	0,00%	€ 0	€ 0	€ 0	€ 0	€ 0	0,00%	€ 0
	C2 Tutela e legalità	C2.1 Tutela della legalità	0,02	0,02	0,03%	€ 843	€ 0	€ 843	€ 290	€ 1.133	0,02%	€ 0
		C2.2 Tutela della fede pubblica e del consumatore e regolazione del mercato	0,08	0,08	0,13%	€ 3.660	€ 0	€ 3.660	€ 1.449	€ 5.108	0,11%	€ 0
		C2.3 Informazione, vigilanza e controllo su sicurezza e conformità dei prodotti	0,01	0,01	0,02%	€ 533	€ 0	€ 533	€ 193	€ 726	0,02%	€ 0
		C2.4 Sanzioni amministrative	0,76	0,76	1,27%	€ 33.885	€ 0	€ 33.885	€ 14.065	€ 47.951	1,04%	€ 0
		C2.5 Metrologia legale	0,74	0,74	1,25%	€ 31.548	€ 0	€ 31.548	€ 13.836	€ 45.384	0,98%	€ 0
		C2.6 Registro nazionale dei protesti	0,75	0,75	1,27%	€ 31.304	€ 0	€ 31.304	€ 14.041	€ 45.345	0,98%	€ 0
		C2.7 Servizi di composizione delle controversie e delle situazioni di crisi	0,27	0,27	0,45%	€ 12.939	€ 16.704	€ 29.644	€ 4.950	€ 34.594	0,75%	€ 0
		C2.8 Rilevazione prezzi/tariffe e borse merci	0,00	0,00	0,00%	€ 0	€ 0	€ 0	€ 0	€ 0	0,00%	€ 0
C2.9 Gestione controlli prodotti delle filiere del Made in Italy e organismi di controllo	0,00	0,00	0,00%	€ 0	€ 0	€ 0	€ 0	€ 0	0,00%	€ 0		
C2.10 Tutela della proprietà industriale	0,71	0,71	1,19%	€ 28.761	€ 0	€ 28.761	€ 13.166	€ 41.927	0,91%	€ 0		

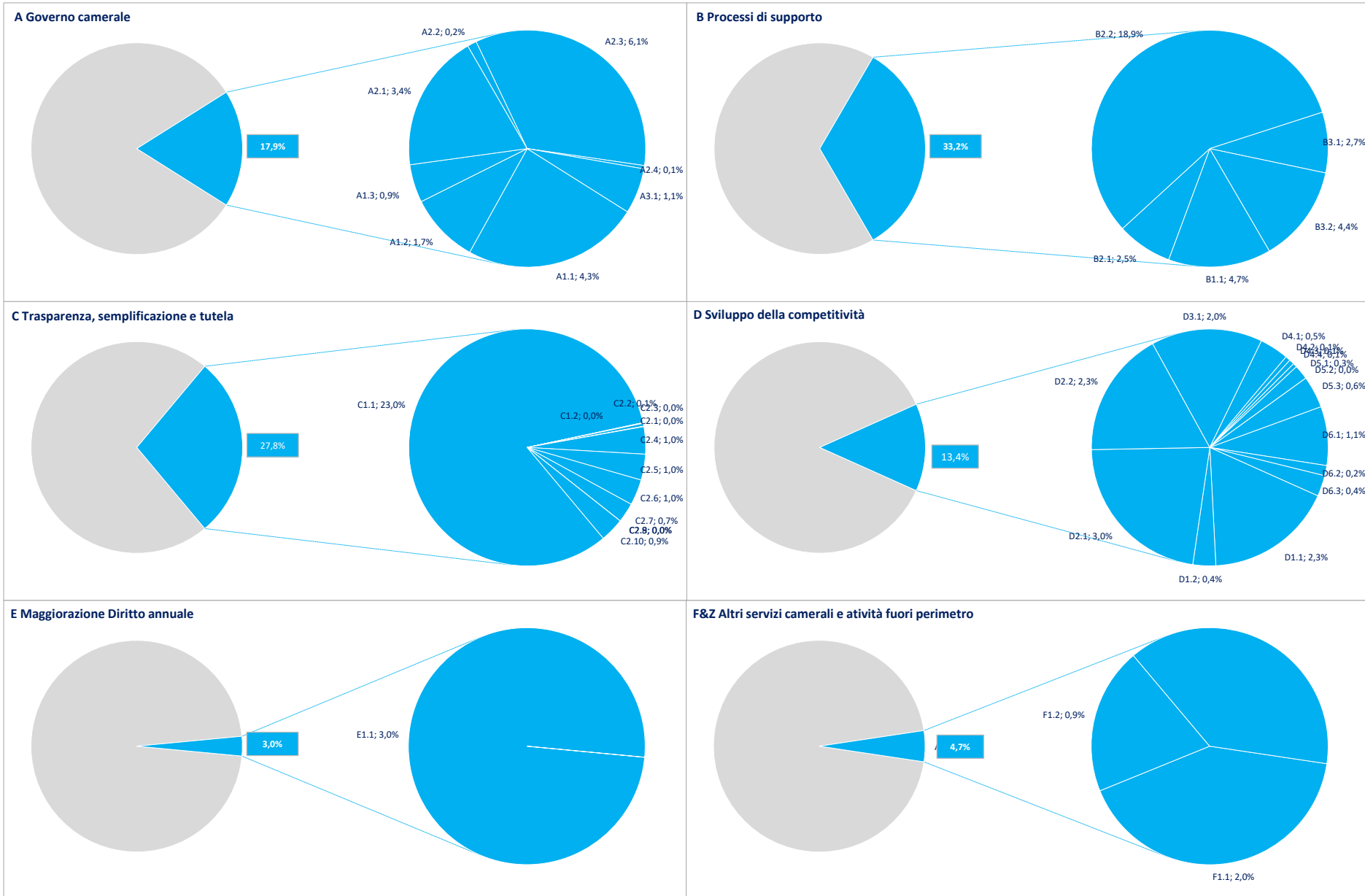
Rilevazione dei costi dei processi (Consolidato CCIAA + AS anno 2022)

Camera di commercio di Sassari

Macro Funzione	Tema (MacroProcesso)	Funzione (Processo)	Assorbimento FTE*			COSTI DI PROCESSO						INTERVENTI DI PROMOZIONE	
			Personale dipendente	TOTALE	Distribuzione %	COSTI DIRETTI			COSTI INDIRETTI (quota ribaltata)	TOTALE	Distribuzione %		
						Costi personale	Altri costi effettivi	Totale Costi diretti					
D sviluppo della competitività	D1 Internazionalizzazione	D1.1 Servizi di informazione, formazione e assistenza all'export	1,51	1,57	2,64%	€ 80.951	€ 1.000	€ 81.951	€ 26.429	€ 108.381	2,34%	€ 98.455	
		D1.2 Servizi certificativi per l'export	0,27	0,27	0,46%	€ 14.248	€ 0	€ 14.248	€ 5.115	€ 19.363	0,42%	€ 214	
	D2 Digitalizzazione	D2.1 Gestione punti impresa digitale (servizi di assistenza alla digitalizzazione delle imprese)	1,46	3,73	6,28%	€ 69.362	€ 0	€ 69.362	€ 69.443	€ 138.806	3,00%	€ 102.371	
		D2.2 Servizi connessi all'agenda digitale	1,89	1,89	3,17%	€ 71.893	€ 0	€ 71.893	€ 35.124	€ 107.017	2,31%	€ 378.353	
	D3 Turismo e cultura	D3.1 Iniziative a sostegno dei settori del turismo e della cultura	0,66	1,12	1,88%	€ 36.332	€ 38.650	€ 74.982	€ 19.242	€ 94.224	2,03%	€ 1.335.751	
	D4 Orientamento al lavoro ed alle professioni	D4.1 Orientamento	0,36	0,45	0,75%	€ 16.175	€ 0	€ 16.175	€ 8.333	€ 24.508	0,53%	€ 0	
		D4.2 Alternanza scuola/lavoro e formazione per il lavoro	0,07	0,07	0,11%	€ 3.025	€ 0	€ 3.025	€ 1.210	€ 4.235	0,09%	€ 18.025	
		D4.3 Supporto incontro d/o di lavoro	0,06	0,06	0,11%	€ 3.067	€ 0	€ 3.067	€ 1.207	€ 4.275	0,09%	€ 0	
		D4.4 Certificazione competenze	0,05	0,05	0,08%	€ 2.469	€ 0	€ 2.469	€ 930	€ 3.399	0,07%	€ 0	
	D5 Ambiente e sviluppo sostenibile	D5.1 Iniziative a sostegno dello sviluppo sostenibile	0,20	0,20	0,34%	€ 8.596	€ 0	€ 8.596	€ 3.756	€ 12.352	0,27%	€ 29.387	
		D5.2 Tenuta albo gestori ambientali	0,00	0,00	0,00%	€ 0	€ 0	€ 0	€ 0	€ 0	0,00%	€ 0	
		D5.3 Pratiche ambientali e tenuta registri in materia ambientale	0,46	0,46	0,77%	€ 18.576	€ 0	€ 18.576	€ 8.490	€ 27.066	0,58%	€ 0	
	D6 Sviluppo e qualificazione aziendale e dei prodotti	D6.1 Iniziative a sostegno dello sviluppo d'impresa	0,66	0,81	1,36%	€ 36.824	€ 0	€ 36.824	€ 12.972	€ 49.796	1,08%	€ 158.790	
		D6.2 Qualificazione delle imprese, delle filiere e delle produzioni	0,14	0,14	0,24%	€ 5.991	€ 0	€ 5.991	€ 2.628	€ 8.619	0,19%	€ 107.388	
		D6.3 Osservatori economici	0,23	0,23	0,39%	€ 14.265	€ 0	€ 14.265	€ 3.357	€ 17.622	0,38%	€ 53.207	
	E Magg. D. A.	E1 Progetti a valere su maggiorazione 20% Diritto annuale	E1.1 Gestione progetti a valere su maggiorazione 20% Diritto annuale	1,44	3,37	5,66%	€ 76.813	€ 0	€ 76.813	€ 61.626	€ 138.438	2,99%	€ 839.318
	F Altri servizi camerali	F1 Altri servizi a imprese e territorio	F1.1 Valorizzazione patrimonio camerale	1,47	1,48	2,50%	€ 64.553	€ 0	€ 64.553	€ 26.242	€ 90.795	1,96%	€ 0
			F1.2 Altri servizi di assistenza e supporto alle imprese in regime di libero mercato	0,64	0,64	1,08%	€ 34.974	€ 0	€ 34.974	€ 8.782	€ 43.755	0,94%	€ 43.047
Z Fuori operi metro	Z1 EXTRA	Z1.1 Attività fuori perimetro	1,16	1,57	2,65%	€ 54.961	€ 0	€ 54.961	€ 29.284	€ 84.245	1,82%	€ 1.846.967	
TOTALE ➔			46,19	59,44	100,00%	€ 2.134.649	€ 1.416.480	€ 3.551.130	€ 1.079.262	€ 4.630.391	100,00%	€ 5.020.832	

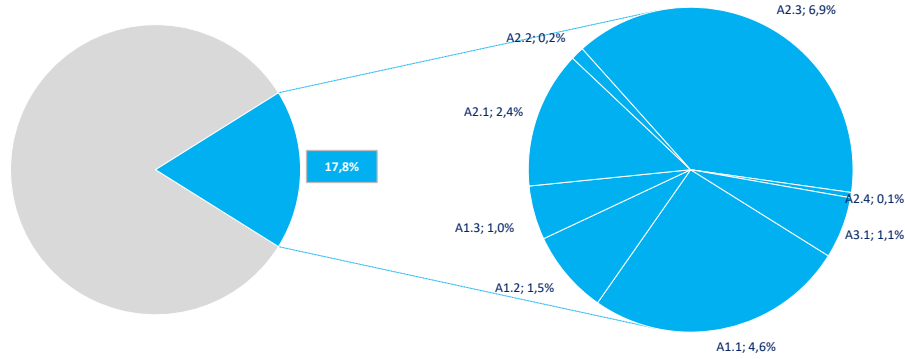
(*) Comprensivo del personale interno e dell'ammontare stimato dell'effort dei servizi integrativi e sostitutivi per la gestione dei processi

Distribuzione % Costi dei processi e incidenza delle Macrofunzioni camerali (Consolidato CCIAA + AS anno 2022)

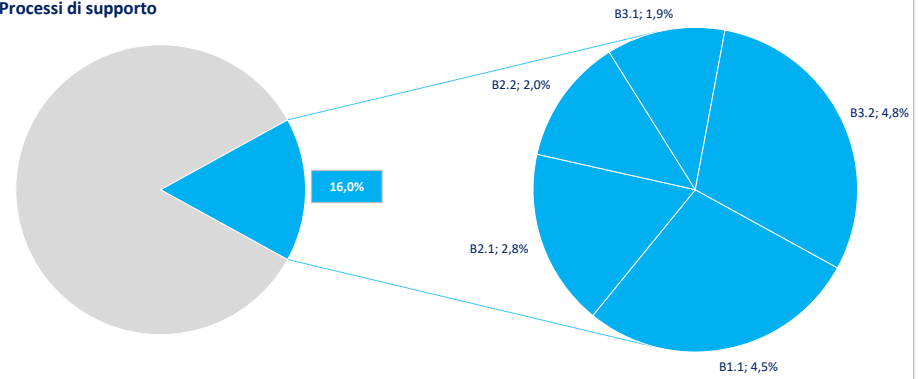


Distribuzione % FTE e incidenza delle Macrofunzioni camerali (Consolidato CCIAA + AS anno 2022)

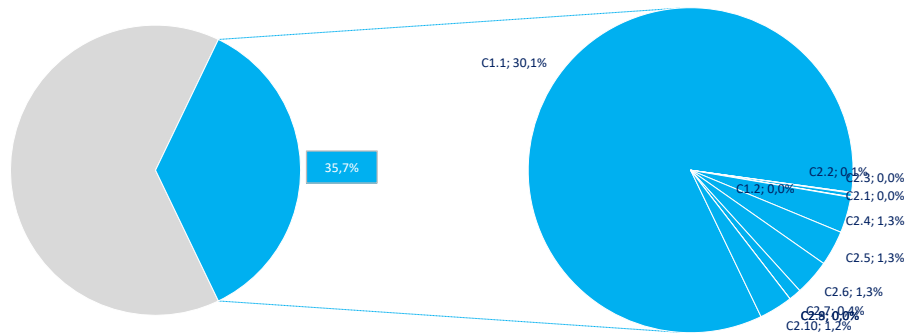
A Governo camerale



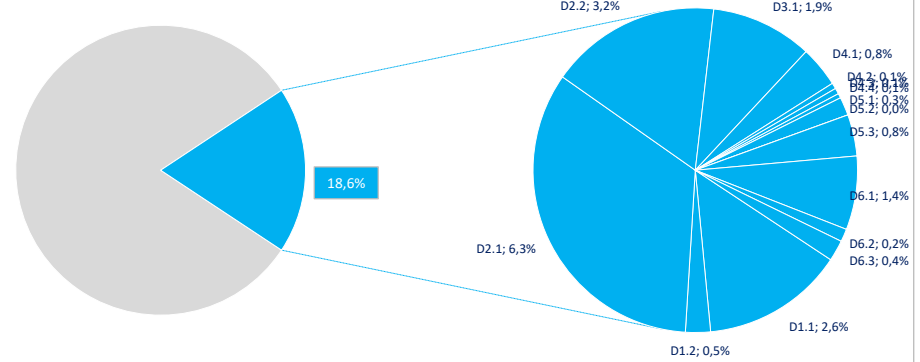
B Processi di supporto



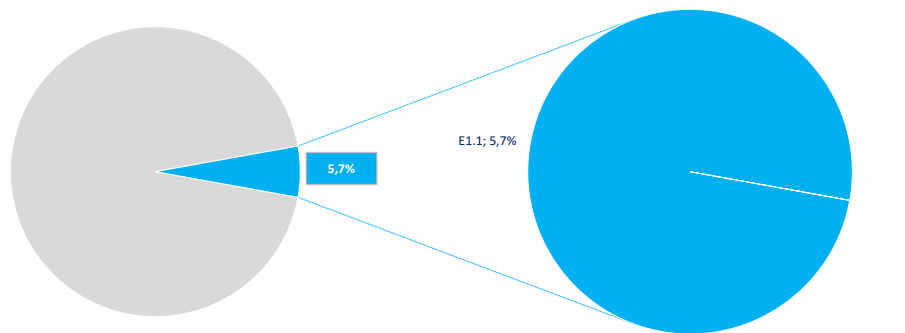
C Trasparenza, semplificazione e tutela



D Sviluppo della competitività



E Maggiorazione Diritto annuale



F Altri servizi camerali

